

Motilo Style Anterior Lauflernhilfe



Grundausrüstung

- Motilo Style Oberkörper-Positionierungs-Sattel nach Maß inkl. Klettbegurtung sowie winkel- und höhenverstellbarem Satteladapter (60° - 90°)
- Motilo Rahmengestell in entsprechender Größe inkl. Lenkergriff, Gehäuse sowie Rollen mit Feststellbremse

<input type="checkbox"/> Bestellung		<input type="checkbox"/> Angebot	
Rechnungsanschrift		Lieferanschrift	<input type="checkbox"/> entspricht Rechnungsanschrift
KD.-Nr.		KD.-Nr.	
Name		Name	
Straße		Straße	
PLZ/Ort		PLZ/Ort	
E-Mail		E-Mail	
Tel.		Tel.	
Kommission		Besteller	
Auftrag		KD.-Nr.	
Name		Name	
Patientendaten		E-Mail	
Alter		Tel.	
Größe (cm)			
Gewicht			

Maßangaben Oberkörper-Positionierungs-Sattel (zwingend erforderlich)

Modellierungsmaße Orthese (in cm)

Patientenmaße in cm

⚠ Maß über Kleidung

	Tiefe	Breite	Höhe*	
				Schulter
				Achsel
				Brustbeinfortsatz
				Taille
				Spinnen

Level 0 / *Maß ab Schritt

Messvorlage Körpermaße frontal (Breite)

Schulter

Brustbeinfortsatz

Spinnen

Clavicula

Achsel

Taille

Level 0 / Maß ab Schritt

Messvorlage Körpermaße seitlich (Tiefe)

Brustbeinfortsatz

Spinnen

Schulter

Achsel

Taille

Level 0 / Maß ab Schritt

Maße Rahmengerüst



	Gr. 0	Gr. 1	Gr. 2	Gr. 3
Länge	650 – 750 mm	850 – 950 mm	1020 – 1120 mm	1200 – 1350 mm
Breite vorne	480 mm	600 mm	700 mm	800 mm
Breite hinten	370 mm	460 mm	530 mm	600 mm
Schrittmaß*	215 – 380 mm	360 – 515 mm	500 – 650 mm	550 – 800 mm
Neigungswinkel	60° - 90°	60° - 90°	60° - 90°	60° - 90°
Lenkerhöhe	450 – 710 mm	640 – 880 mm	800 – 1.070 mm	950 – 1.320 mm
Lenkerbreite	270 mm	350 mm	450 mm	450 mm
Gewicht Rahmen	8,5 kg	10,5 kg	12,5 kg	14,0 kg

Nutzergewicht- und Körpermaße (max.)








	Alter	Körpergröße	Schrittmaß*	Gewicht
Motilo Gr. 0	3 - 5	1,00 m	21,5 – 38 cm	15 kg
Motilo Gr. 1	4 - 6	1,20 m	38 – 51 cm	20 kg
Motilo Gr. 2	7 - 12	1,40 m	50 – 65 cm	35 kg
Motilo Gr. 3	Jugendliche	1,60 m	65 – 80 cm	60 kg

*Höhe vom Boden bis zum Schritt







Grundausrüstung

	Art. Nr.	Stk.	Produkt	Abb.
<input type="checkbox"/>	2002	—	Motilo Style Oberkörper-Positionierungs-Sattel nach Maß Gr. 0	
<input type="checkbox"/>	2004	—	Motilo Style Oberkörper-Positionierungs-Sattel nach Maß Gr. 1	
<input type="checkbox"/>	2006	—	Motilo Style Oberkörper-Positionierungs-Sattel nach Maß Gr. 2	
<input type="checkbox"/>	2008	—	Motilo Style Oberkörper-Positionierungs-Sattel nach Maß Gr. 3	
<input type="checkbox"/>	2196	—	Motilo Rahmengerüst Anterior Lauflernhilfe Gr. 0	
<input type="checkbox"/>	2195	—	Motilo Rahmengerüst Anterior Lauflernhilfe Gr. 1	
<input type="checkbox"/>	2194	—	Motilo Rahmengerüst Anterior Lauflernhilfe Gr. 2	
<input type="checkbox"/>	2193	—	Motilo Rahmengerüst Anterior Lauflernhilfe Gr. 3	




Zubehör / Ersatzteile

	Art. Nr.	Stk.	Produkt	Abb.
<input type="checkbox"/>	2129	—	Sattel-Adapter für Gr. 0-1	
<input type="checkbox"/>	2130	—	Sattel-Adapter für Gr. 2-3	
			Für die Rahmengestelle Gr. 0+1 sind die Adapter für den Sattel identisch. Ebenso für die Rahmengestelle Gr. 2+3. Bei einem Wechsel der Rahmengestell-Gr. von 1 auf 2 muss bei gleichbleibendem Oberkörper-Positionierungs-Sattel zusätzlich ein neuer Sattel-Adapter bestellt werden.	
<input type="checkbox"/>	2021	—	Führungsstange für Begleitpersonen	
<input type="checkbox"/>	2022	—	Therapietischaufnahme	
<input type="checkbox"/>	2017	—	Bereifungs-Set starr, Rad 75 mm Ø, für Gr. 0	
<input type="checkbox"/>	2018	—	Bereifungs-Set starr, Rad 100 mm Ø, für Gr. 1-3	
<input type="checkbox"/>	2019	—	Bereifungs-Set pannensicher für Außenbereich ohne Bremse (140 mm Ø, PU-Rad)	
<input type="checkbox"/>	2180	—	Set Lenkstopp, Richtungsweiser grün & rot, Rad 75 mm Ø für Gr. 0 (2x Feststellbremse, 2x Lenkstopp)	
<input type="checkbox"/>	2181	—	Set Lenkstopp, Richtungsweiser grün & rot, Rad 100 mm Ø für Gr. 1-3 (2x Feststellbremse, 2x Lenkstopp)	

Zubehör / Ersatzteile

Art. Nr.	Stk.	Produkt	Abb.
<input type="checkbox"/> 2177	___	Feststellbremse rot, Rad 75 mm Ø, einzeln (für Gr. 0)	
<input type="checkbox"/> 2183	___	Feststellbremse rot, Rad 100 mm Ø, einzeln (für Gr. 1-3)	
<input type="checkbox"/> 2176	___	Lenkstopp, Richtungsweiser grün, Rad 75 mm Ø, einzeln (für Gr. 0)	
<input type="checkbox"/> 2182	___	Lenkstopp, Richtungsweiser grün, Rad 100 mm Ø, einzeln (für Gr. 1-3)	
<input type="checkbox"/> 2169	___	Set Unterarmauflage inkl. Griff Gr. 1	
<input type="checkbox"/> 2173	___	Unterarmauflage inkl. Griff Gr. 1, einzeln	
<input type="checkbox"/> 2174	___	Set Unterarmauflage inkl. Griff Gr. 2	
<input type="checkbox"/> 2175	___	Unterarmauflage inkl. Griff Gr. 2, einzeln	
<input type="checkbox"/> 2088	___	Beinseparator	
<input type="checkbox"/> 2023	___	Therapietisch, weiß Gr. 1 (500 x 600 mm)	
<input type="checkbox"/> 2024	___	Therapietisch, weiß Gr. 2 (600 x 700 mm)	
<input type="checkbox"/> 2025	___	Therapietisch, transparent Gr. 1 (500 x 600 mm)	
<input type="checkbox"/> 2026	___	Therapietisch, transparent Gr. 2 (600 x 700 mm)	
<input type="checkbox"/> 2027	___	Therapietisch, weiß Gr. 0 (standard Janton)	
<input type="checkbox"/> 2028	___	Therapietisch, schwarz Gr. 0 (standard Janton)	
<input type="checkbox"/> 2029	___	Therapietisch, transparent Gr. 0 (standard Janton)	
<input type="checkbox"/> 2020	___	Therapielenker, tiefen - und höhenverstellbar	

Zubehör / Ersatzteile

Art. Nr.	Stk.	Produkt	Abb.
<input type="checkbox"/> 2187	_____	maßgefertigte Kopfstütze inkl. Hinterhauptpolster, tiefen- und höhenverstellbar (Maße bereitstellen* Kopfstütze nur in Kombination mit Rückenstütze)	
<input type="checkbox"/> *Innenmaße Kopfstütze			
Tiefe	_____ mm	Höhe	
Breite	_____ mm		
<input type="checkbox"/> 2031	_____	Kopfstütze inkl. Hinterhauptpolster, tiefen- & höhenverstellbar (Kopfstütze nur in Kombination mit Rückenstütze)	
<input type="checkbox"/> 2172	_____	Kopfstütze starr / fest Kopfstütze nur in Kombination mit Rückenstütze)	
<input type="checkbox"/> 2153	_____	Motilo Original Rückenstütze abnehmbar	

Farben

Polsterfarbe / Innenfarbe		Rahmengestellfarbe	
<input type="checkbox"/> Rot	<input type="checkbox"/> Orange	<input type="checkbox"/> Hellblau	<input type="checkbox"/> Dunkelblau
<input type="checkbox"/> Schwarz	<input type="checkbox"/> Grün	<input type="checkbox"/> Rosé	<input type="checkbox"/> Rot
<input type="checkbox"/> Gelb	<input type="checkbox"/> Pink	<input type="checkbox"/> Schwarz	<input type="checkbox"/> Pastellgrün
<input type="checkbox"/> Blau	<input type="checkbox"/> Rosé	<input type="checkbox"/> Lila	<input type="checkbox"/> Pink
Gehäusefarbe		Außenfarbe / Transferpapier	
<input type="checkbox"/> Rot	<input type="checkbox"/> Gelb	Klicken Sie hier , um sich die Außenfarben anzeigen zu lassen	
<input type="checkbox"/> Schwarz	<input type="checkbox"/> Weiß	Art-Nr.	
		<input type="checkbox"/> alternativ: Außenfarbe / Transferpapier stellt Kunde	